

STEP 1 アプリのインストール

ご使用端末に合ったアプリストアで検索してください。



iOS

※iOS 11.0以降に対応



Android

※Android OS 10.0以降に対応



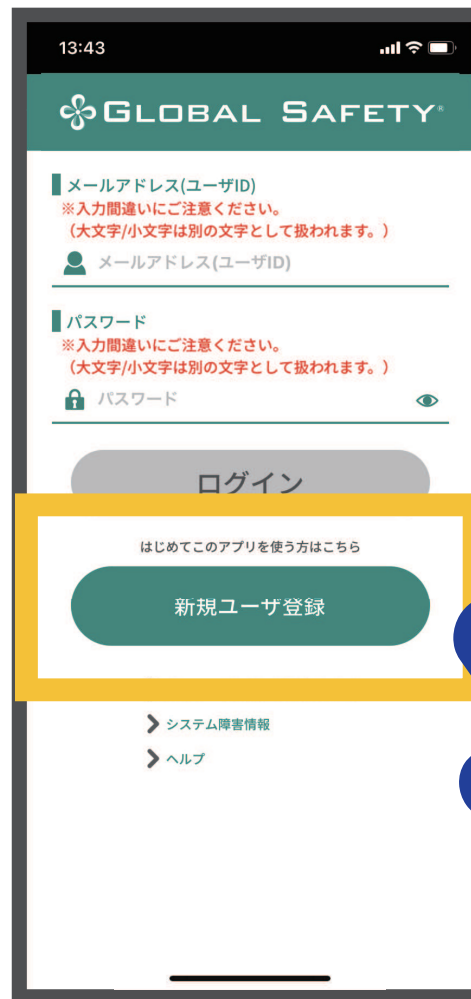
ブラウザ版

※一部、表示の崩れや使用できない機能がございます。あらかじめご了承ください。

<https://webapp.gs-app.jp/>

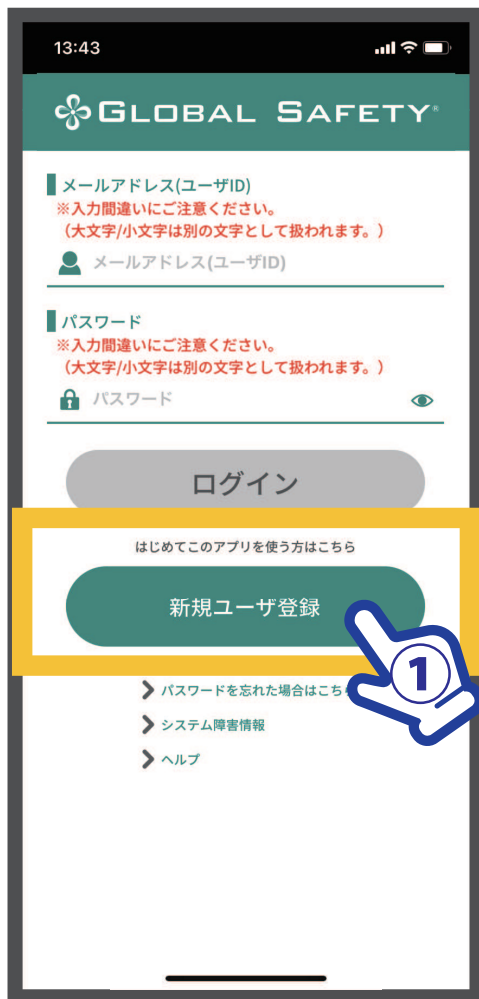
STEP2 ユーザ登録

ユーザ登録にはメールの受け取れるメールアドレスが必要です。
【@prod.gsapp.net】からのメールが受信できるよう、設定をご確認ください。

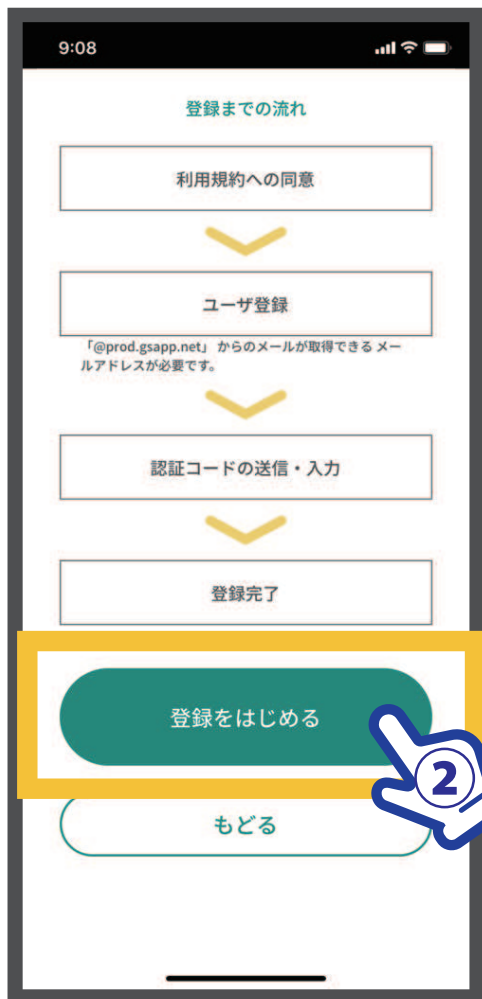


新規ユーザ登録は
こちらから。

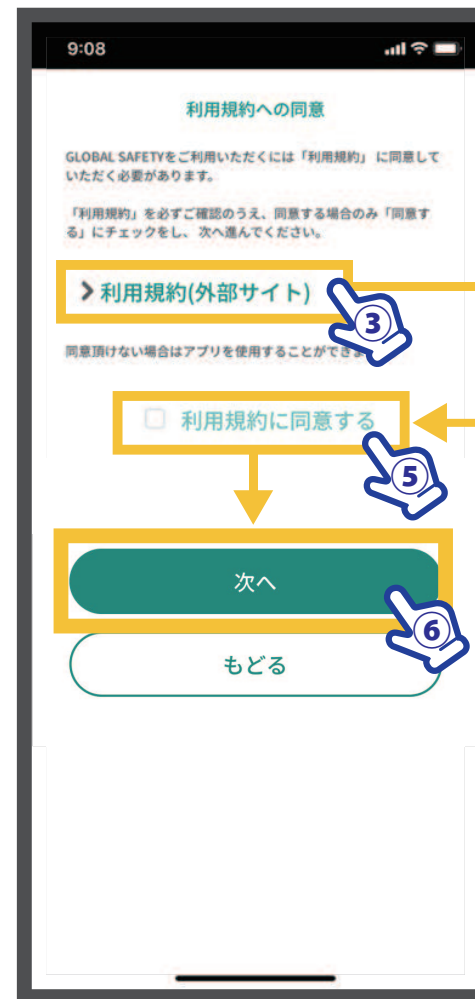
※ 新規ユーザ登録にはメールアドレスが必要です。また「prod.gsapp.net」からのメール取得ができるよう設定をご確認ください。



①【新規ユーザ登録】をタップ



②【登録をはじめると】タップ

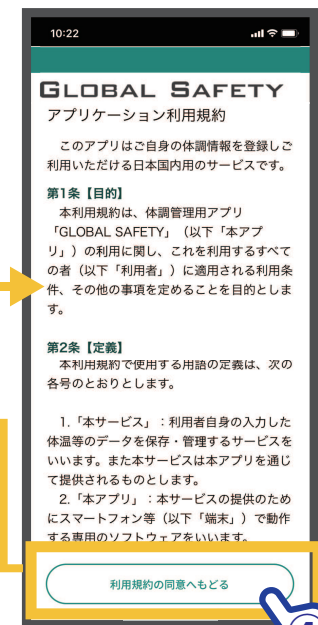


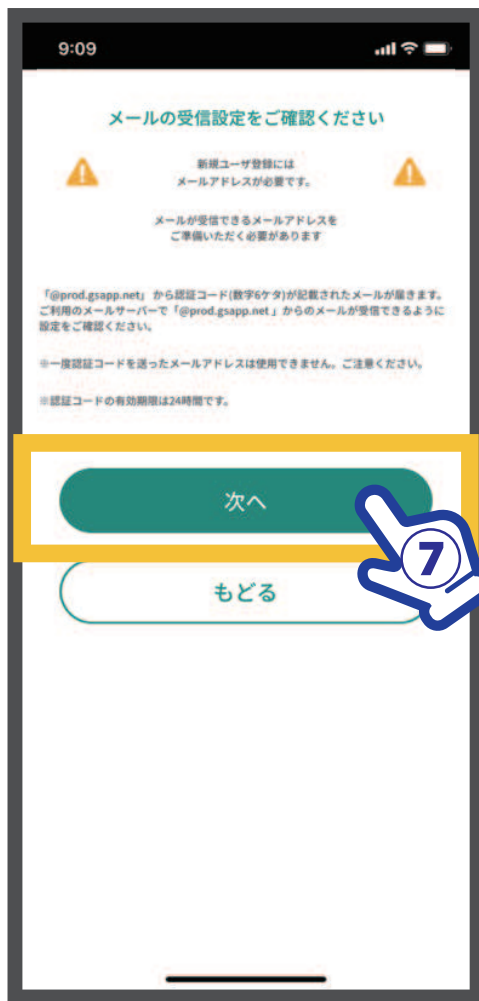
③【> 利用規約(外部サイト)】から
利用規約をご確認ください。

④ ご確認後【利用規約の同意へもどる】をタップ

⑤【利用規約に同意する】にチェック

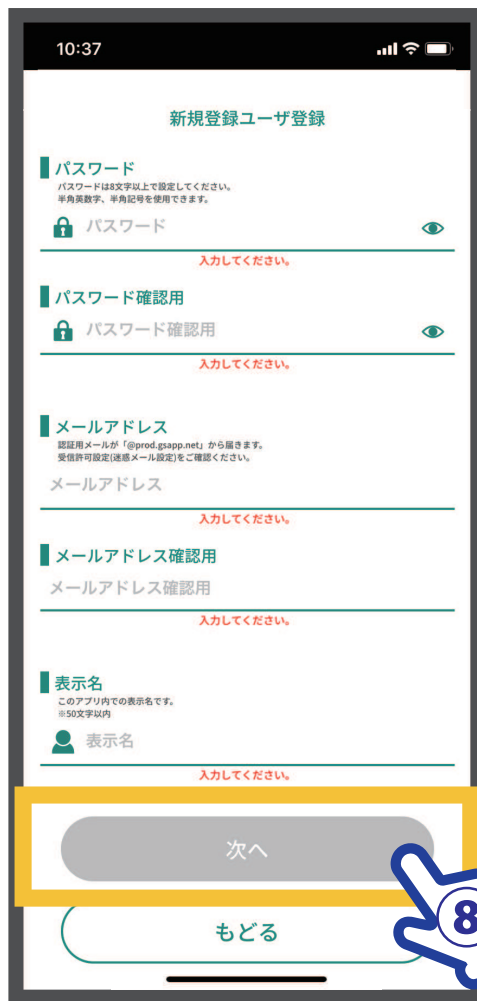
⑥【次へ】をタップ





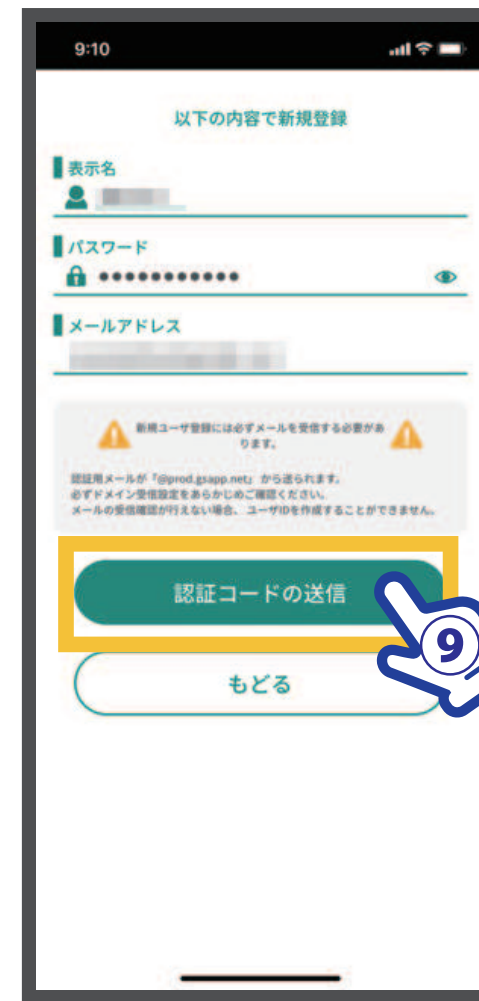
⑦ 【次へ】をタップ

- ※ メールアドレスが必要です。
「prod.gsapp.net」からのメール取得ができるよう設定をご確認ください。



⑧ パスワード、メールアドレス、表示名を入力し【次へ】をタップ

- ※最後までメールアドレスを入力しても「メールアドレスの形式が違います」と表示される場合
全角混じり、余分なスペースなどを一度ご確認ください。
※この内容はログイン後も変更可能です。

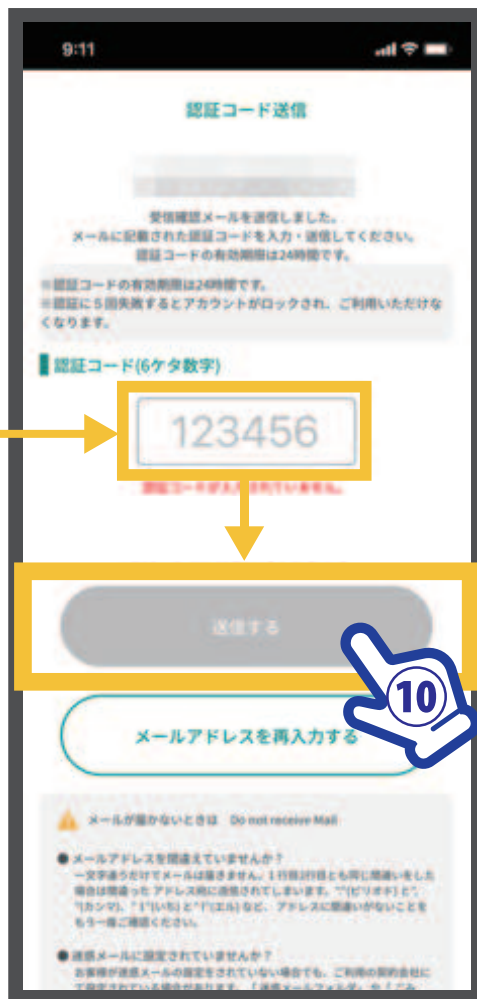


⑨ 入力内容を今一度ご確認ください。
【認証コードの送信】をタップ

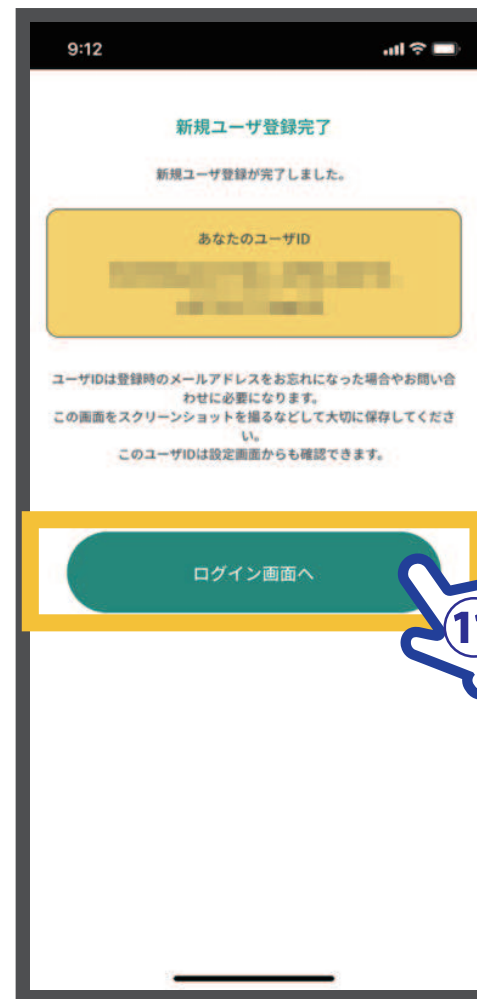


メールが届かない場合

- ・メールアドレスをご確認ください。
- ・迷惑メールをご確認ください。
- ・メールの受信設定をご確認ください。
- ・メールボックスの残り容量をご確認ください。



- ⑩ 入力したメールアドレスに【認証コード(数字6ケタ)】が送信されます。
【認証コード(数字6ケタ)】を入力し、【送信する】をタップ
- ※ 5 回失敗するとアカウントロックがかかりご使用できなくなります。
よくご確認の上送信を行ってください。



- ⑪ 新規ユーザ登録が完了しました。
【ログイン画面へ】もどり、登録したメールアドレス・パスワードでログインしてください。
ユーザ ID は登録されたメールアドレスやお問い合わせの際に必要になります。
スクリーンショットを撮るなどして保存をしてください。
(ログイン後の設定画面からも確認できます。)