


2024年度京都府6月交流大会 **申込後～大会参加の手順**

本大会では、「 slack」を利用し、**各チームが自チームの参加会場の決定およびその会場内での試合の組合せを決定します**。大会運営側（U15部会）は各チームの責任者のメールアドレスを収集しますが、参加チームに個人のメールアドレスが知らされることはありません。「Slack」はWEBブラウザ上での利用、またはPCやスマホのアプリ利用となります。

大会運営の業務負担軽減のため、昨年度よりこのような形式を採用させていただいています。大会参加チームの皆様にご協力いただきますが何卒よろしく願いいたします。下記手順および「Slack」利用の仕方を参考にしてください。

* 運営者は事前に「Slack」の利用や下調べを行っていますが、参加者の皆様の中には「Slack」を日常的に利用し、長けている方もいらっしゃるかと存じます。誤りやより有効な利用方法がございましたら kyotofu.u15bukai@gmail.com までお知らせくださいますようよろしくお願いいたします。

- ・ 5月10日（金）までにTeam J B Aシステムにて大会申込
- ・ 5月15日（水） 大会参加チーム（参加可能日）および会場候補一覧をTeam J B Aシステムよりメール連絡いたしますのでご確認ください。
- ・ 5月18日（土）9:00 Team J B Aシステムより「Slack」招待リンクをメール連絡いたします。
- ① 5月18日（土）～22日（水） 参加会場検討期間および「Slack」動作確認期間
「Slack」招待リンクから【2024京都府U15部会 6月交流大会（ワークスペース）】にログインし、「Slack」の動作確認を行ってください
- ② 5月23日（木）20:00～5月27日（月） 各会場参加チームの確定
5月23日（木）20:00から各会場の『チャンネル』内に、自チームの参加意旨を書き込んでください（1会場のみ）。会場チームは、5、6チームの参加意旨を確認しましたら締め切ってください（原則、5月23日（木）20:00以降先着順）。
- ③ 5月28日（火）～6月1日（土） 会場チームは試合の組合せを決定し、会場『チャンネル』内で参加チームに連絡してください（組合せのひな型はU15部会よりお渡しします）。
- ・ 6月8日（土）、9日（日）、15日（土）、16日（日）大会実施

①～③の「Slack」利用について、次ページ以降を参考にしてください。

① 5月18日（土）～22日（水） 参加会場検討期間および「Slack」動作確認期間

① 「Slack」招待リンクにアクセスした画面（PC版の画面）

slack

京都府U15部会 6月交流大会が何をしているか見る

Slack はチーム全体をまとめるメッセージングアプリです。

U15部会 はすでに参加しています

仕事用のメールアドレスを使うことをおすすめします。

Google で続行する

Apple で続行する

メールアドレスで続行する

ご自身の希望する方法でログインしてください

プライバシーと利用規約 お問い合わせ @ 地域を変更

② 次ページ

slack

京都府U15部会 6月交流大会が何をしているか見る

Slack はチーム全体をまとめるメッセージングアプリです。

U15部会 はすでに参加しています

仕事用のメールアドレスを使うことをおすすめします。

メールアドレス

名前@work-email.com

氏名

あなたの名前

メールアドレスで続行する

必要事項を入力してください
「氏名」はチーム名、性別が分かるものにしてください（後で変更可能）

Slack を含む Salesforce についてのマーケティングコミュニケーションの受け取りを希望します。配信はいつでも停止できます。

③ ご自身のメールアドレスに6文字のコードが記されたメールが届きます。画面に入力してください。

④参加会場検討、「Slack」動作確認


The screenshot shows the Slack interface for the '京都府U15部会' workspace. The sidebar on the left lists channels: '# general' (highlighted in blue), '# 11日--能谷平安会場--女', and '# 18日--洛星会場--男'. The main chat area displays a welcome message from 'U15部会' and a message from '藤堂 (洛星 男) (自分)'. The message input field at the bottom is highlighted in blue. A red circle highlights the user profile icon in the top right corner. Red, green, and blue lines with dots connect these elements to the text below.

- ・ご自身の名前を確認してください（プロフィールから名前を編集可能です）。
- ・何日にどの会場（性別）があるか確認し、自チームがどこに参加するか検討してください。
- ・「Slack」を初めて利用する方は、『general』チャンネルにて、何かしらのメッセージを書き込んで練習してみてください。自分のメッセージや他人のメッセージがどのように表示されるか確認してください。

② 5月23日（木）20:00～5月27日（月） 各会場参加チームの確定


①会場チームで事前に各チームにお知らせすべき内容があれば、5月23日（木）20:00までに書き込んでください（〔例〕のように実施要項に反するようなことであれば、事前にU15部会にお知らせください）。

〔例〕

 藤堂（洛星 男） 05:34
18日 洛星会場 男は会場の都合により参加チーム（洛星含む）は4チームまでとします。

②5月23日（木）20:00以降に自チームが参加を希望する<日にち 会場 性別>の『会場チャンネル』に参加意志のメッセージを書き込んでください。

〔例〕

 藤堂（洛星 男） 05:23
11日龍谷平安会場に参加を希望します。
よろしくお願ひします。

***原則、5月23日（木）20:00以降の書き込みで先着順とします（それ以前の書き込みは無効とします）。**

※Slackへの書き込みは、TeamJBAを通じて申し込んだチームの責任者である必要はありません。

チーム内で5月23日（木）20:00に対応できる方が書き込みを行ってください。

※最大6チームと考えていますが、自チームの書き込み順がそれ以降なら他会場を検討いただき、他の『会場チャンネル』に参加意志を書き込んでください（会場チームの締切前でも）。

※会場に集まるチーム数に偏りがある場合は、U15部会が介入し会場移動をお願いする場合や2回目の参加をお願いする場合があります。

※自チームが参加を希望する日程および地域に当てはまらない場合は、不参加となります。大会参加費をいただいておりますのでご容赦ください。

③ 5月28日（火）～6月1日（土） 会場チームは試合の組合せを決定

①組合せのひな型をU15部会より会場チームにお渡ししますので、組合せを決定してください。

②6月1日（土）までに決定した組合せを、会場『チャンネル』内で参加チームに連絡してください。



ファイルを添付することができます。

◎U15部会から連絡する必要がある場合は、『u15部会より』チャンネルにて全体への連絡をいたします。

◎昨年度からの試みで様々なトラブルが起こる可能性もあります。その都度対応し連絡いたしますが、大会終了まで「Slack」をこまめに確認をお願いします（メッセージがあった場合の通知を設定することも可能です）。

◎お問い合わせがある場合は、『u15部会より』（全体に共有した方がよい内容）またはU15部会にダイレクトメッセージ（個別対応の方がよい場合）でお寄せください。